

Caisse de pensions Chaussures-Cuir

Depuis 1980, les membres de l'Association Suisse des Détaillants d'Articles de Voyage et de Maroquinerie ASDAVM, l'Association Pied & Chaussure, l'Association Suisse Cuir et Textile ASCT et SolSuisse peuvent présenter leurs décomptes à leur propre caisse AVS et de pensions. La Caisse de pensions Chaussures-Cuir offre aux indépendants et aux entreprises membres une gestion simple et avantageuse de la prévoyance professionnelle selon la LPP et une couverture d'autres besoins en prévoyance dans le 2^e pilier. Elle est une œuvre de prévoyance de proparis Fondation de prévoyance arts et métiers Suisse, sise à Berne.

Les risques actuariels vieillesse, décès et invalidité de la Caisse de pensions Chaussures-Cuir sont intégralement financés et font l'objet de réserves. En outre, le degré de couverture indiqué diffère qualitativement de celui d'une caisse de pensions autonome. Près de 50 % de la fortune est réassurée auprès d'un pool d'assureur vie suisse, investie sans risque de placement et assortie d'une rémunération garantie. La réserve de fluctuation de valeurs entièrement constituée protège notre caisse de pensions contre des pertes importantes en capital. La sécurité des avoirs de prévoyance qui nous sont confiés est notre priorité absolue.

4,9

Assurés actifs, par rente de vieillesse

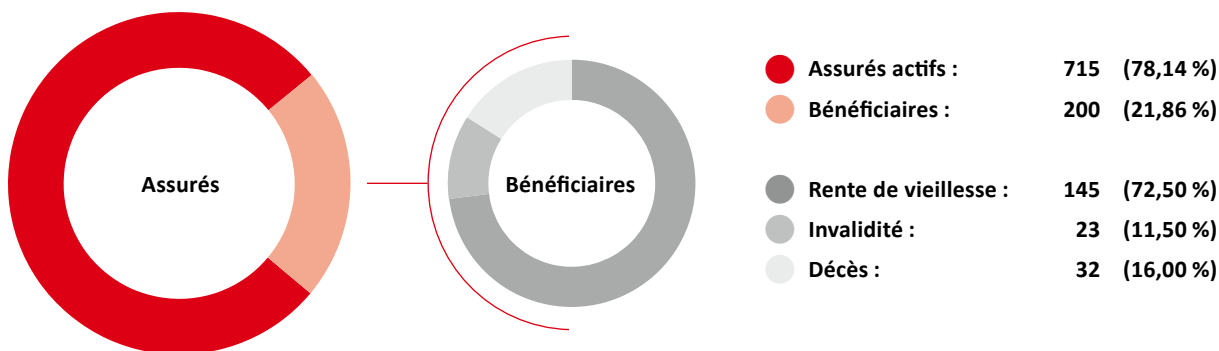
-5,54 %

Rendement net des placements

142

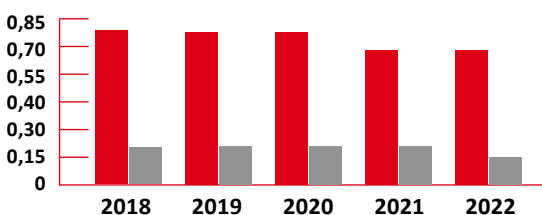
Entreprises

Structure des groupes d'assurés et de bénéficiaires



Structure actifs / bénéficiaires de rentes

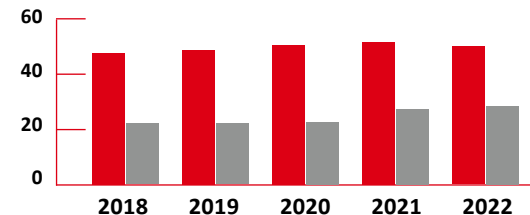
(Nombre en milliers)



● Actifs
● Bénéficiaires de rentes

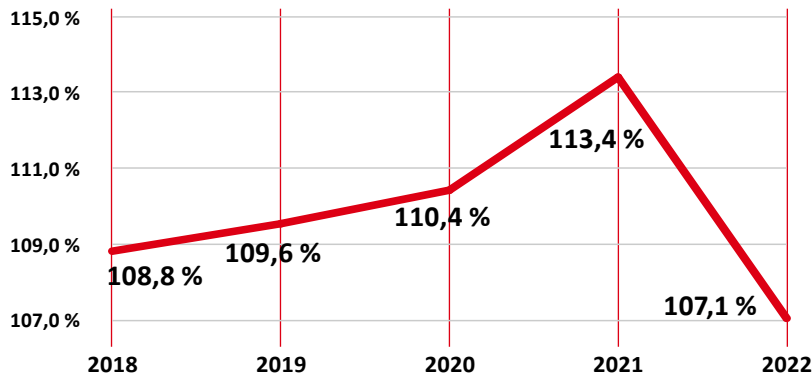
Capital de prévoyance des actifs / des bénéficiaires de rentes

(En millions de CHF)



● Actifs
● Bénéficiaires de rentes

Degré de couverture au 31.12.

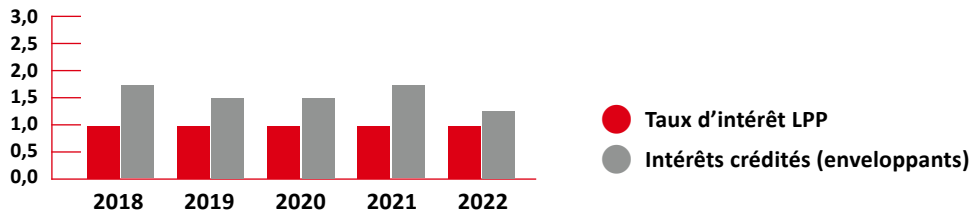


100 %

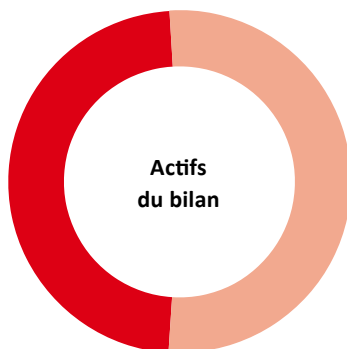
Réserves de fluctuation de valeurs cible

Taux d'intérêt LPP / Intérêts crédités

(en %)



Actifs du bilan en CHF 66 405 930



- Actifs provenant de contrats d'assurance (48,35 %) : 32 110 196
- Placements individuels (51,65 %) : 34 295 73

Actifs du bilan	
Immobilier Suisse	Liquidités
10 105 366	3 527 530
Actions Marchés émergents	Hypothèques en CHF
857 360	1 402 921
Actions Monde Small Cap	Obligations en CHF
768 697	7 418 981
Actions Monde (couvertes)	Actions Suisse
4 846 325	5 368 554

