

Chiffres-clés de proparis au 31.12.2022

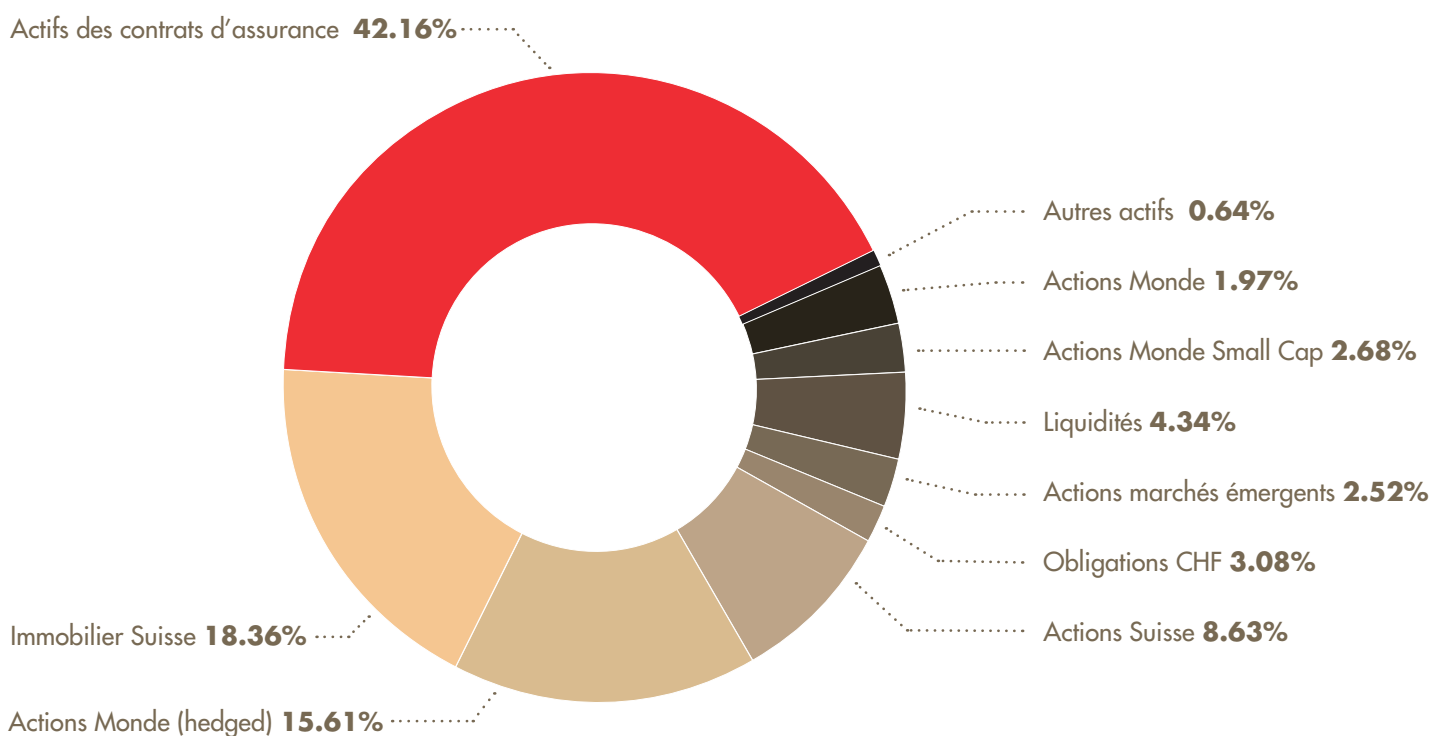
Membres, assurés et rentiers

Nombre de sociétés affiliées	9'905
Nombre d'assurés actifs	72'814
Age moyen des assurés actifs	42.6
Nombre d'assurés actifs par rentier (sans rentes pour enfants)	5.9
Nombre rentiers à la retraite (sans rentes pour enfants)	8'284
Nombre de rentes invalidité (sans rentes pour enfants)	1'812
Nombre de rentes de conjoint (sans rentes pour enfants)	2'325
Coût administratif par personne assurée (incl. gestion d'actif) en CHF	389.90
Coût administratif par personne assurée (sans gestion d'actif) en CHF	248.70

Chiffres-clés du bilan en CHF

Total du bilan	6'245'314'887.08
Provisions techniques	353'835'622.00
Réserve pour fluctuations de valeur	478'333'924.40
Fonds libres	17'675'184.44
Capitaux de prévoyance des actifs	4'718'567'701.03
Capitaux de prévoyance des rentiers	2'233'649'989.00

Total du bilan CHF 6'245 Mios



L'évolution des indicateurs clés (2018 – 2022)

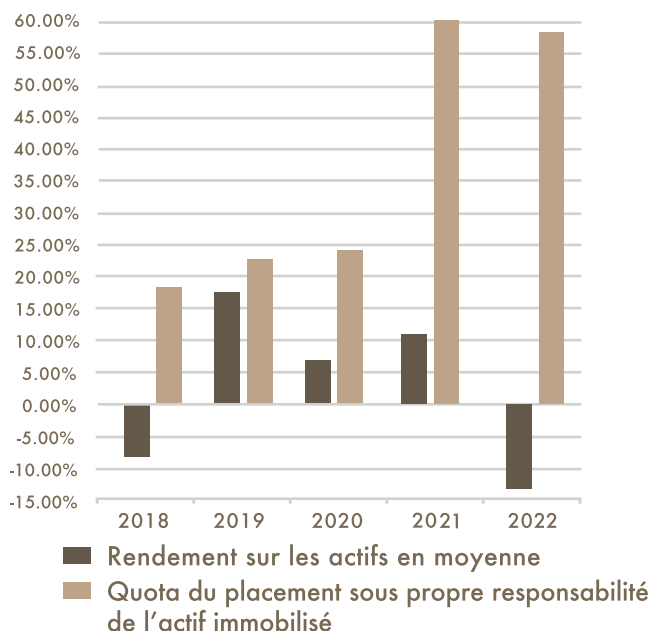
Taux d'intérêts de la garantie des co-assureurs

Sociétés	Quota	2022		2021		2020		2019		2018	
		LPP	PS	LPP	PS	LPP	PS	LPP	PS	LPP	PS
AXA Leben AG	n.a.					1.000%	0.000%	1.000%	0.250%	1.000%	0.250%
Basler Leben	22.50%	1.000%	0.864%	1.000%	0.750%	1.000%	0.750%	1.000%	1.000%	1.000%	1.000%
Swiss Life	77.50%	1.640%	1.640%	1.075%	1.075%	1.000%	0.650%	1.000%	0.750%	1.000%	1.000%
Total	100.00%	1.496%	1.465%	1.058%	1.002%	1.000%	0.393%	1.000%	0.575%	1.000%	0.689%

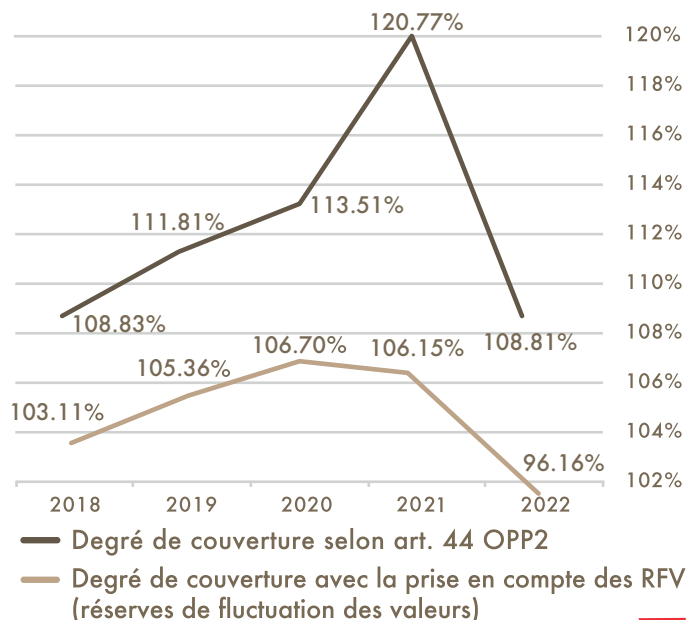
Rémunération de l'avoir de vieillesse	Taux d'intérêt minimal sur les avoirs de la LPP	Assurance obligatoire	Part surobligatoire
2022		1.00%	1.25% - 4.00%
2021		1.00%	1.75% - 3.00%
2020		1.00%	1.00% - 2.00%
2019		1.00%	1.00% - 2.00%
2018		1.00%	1.25% - 3.00%

Le taux d'intérêt annuel est fixé par la commission d'assurance respective (13 institutions de prévoyance).

Rendement/quota du placement sous propre responsabilité



Degré de couverture au 31.12.



proparis

Vorsorge Gewerbe Schweiz
Prévoyance arts et métiers Suisse
Previdenza arti e mestieri Svizzera

Plus de 60 ans:
SOLIDE COMME LA SUISSE.



Le rapport de gestion entier est accessible sur: [proparis.ch](https://www.proparis.ch)